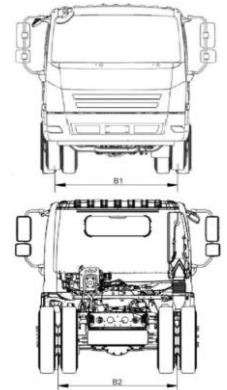
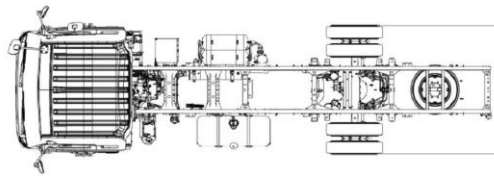
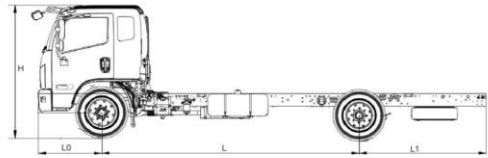


# THE TECHNICAL SPECIFICATION

# مشخصات فنی کامیونت ۸.۵ تن

## DIMENSIONS (mm) & WEIGHTS (kg)

## ابعاد (میلی متر) و اوزان (کیلوگرم)



L0	1320	۱۳۲۰	L0
L	4400	۴۴۰۰	L
L1	1878	۱۸۷۸	L1
B1	1758	۱۷۵۸	B1
B2	1612	۱۶۱۲	B2
B3	2148	۲۱۴۸	B3
H	2370	۲۳۷۰	H
G.V.W (kg)	8500	۸۵۰۰	وزن مجموع ناخالص (کیلوگرم)
Curb weight (kg)	3650	۳۶۵۰	وزن خالص خودرو (کیلوگرم)
<b>ENGINE</b>			
Brand	CUMMINS	CUMMINS - آمریکا	سازنده
Emission standard	Euro V - EEV	EEV - ۵ یورو	استاندارد ایاندگی
Model	ISF3.8S5154	ISF3.8S5154	مدل
Type	4 in line, Overhead cam, Direct injection 16V, with turbocharger & intercooler	۴ سیلندر خطی سوپاپ بالا، تزریق مستقیم ۱۶ سوپاپ، مجهز به توربو شارژ، اینترکولر	نوع
Fuel delivery system	Injector - Common rail (BOSCH-Germany)	انژکتور - ریل سوخت مشترک (بوش آلمان)	سیستم سوخت رسانی
Displacement (cc)	3760	۳۷۶۰	حجم موتور (سی سی)
Compression ratio	17.2 : 1	۱۷.۲ : ۱	نسبت تراکم
Power (hp/rpm)	155 / 2600	۱۵۵ / ۲۶۰۰	قدرت موتور (اسب بخار / دور در دقیقه)
Torque (N.m/rpm)	500 / 1200-1900	۵۰۰ / ۱۲۰۰-۱۹۰۰	گشتاور (نیوتن متر / دور در دقیقه)
<b>TRANSMISSION</b>			
Type - Model	Manual - EATON/FAST- (C6J55)	ایتون (آمریکا) - دستی (C6J55)	نوع - مدل
Gears	6+1 STEPS	۶+۱ دنده	دنده ها
<b>AXLES</b>			
Brand	DANA	DANA (آمریکا)	سازنده
Max front axle load (kg)	2700	۲۷۰۰	حداکثر ظرفیت محور جلو
Max rear axle load (kg)	5500	۵۵۰۰	حداکثر ظرفیت محور عقب
<b>CLUTCH</b>			
Type	Dry single plate with diaphragm spring	تک صفحه ای خشک با فنر دیافراگمی	نوع
Mechanism	Hydro-Pneumatic	هیدرو-پنوماتیک	مکانیزم
<b>SUSPENSION SYSTEM</b>			
Type	Rigid	صلب	نوع
Front	Multi leaf spring with Shock absorber	فنر چندلایه شمی همراه با کمک فنر تلسکوپی	جلو و عقب
<b>STEERING SYSTEM</b>			
Type	Integral piston recirculating ball nut type - hydraulic	فرمان ساچمه گردان - هیدرولیکی	نوع
<b>BRAKE SYSTEM</b>			
Braking Mode	Air brake (Pneumatic)	هوا (پنوماتیک)	حالت ترمز
Front brake	Disc	دیسکی	ترمز جلو
Rear brake	Drum	کاسه ای	ترمز عقب
Brake system	Anti-lock braking system with electronic stability control to slippery surface balance (ABS+ESC+AEBS)	سیستم ترمز ضد قفل مجهز به کنترل پایداری الکترونیکی و سیستم ترمز اضطراری پیشرفته (ABS+ESC+AEBS)	سیستم های ترمز
Brake auxiliary	Exhaust brake	ترمز اگزوز	ترمز کمکی
Parking brake	Spring braking	ترمز فنری	ترمز دستی
<b>ELECTRONIC SYSTEM</b>			
Battery	24v (2x 12v/100Ah)	۲۴ ولت (۲x ۱۲ ولت) ۱۰۰ آمپر ساعت	باتری
Alternator	28V	۲۸V	دینام
<b>TIRE &amp; RIM</b>			
Tire size & Type	235/75/R17.5 - Tubeless	تیبولس - ۲۳۵/۷۵/R۱۷.۵	سایز و نوع تایر
Rim size & Material	17.5x6.75" - Steel	۱۷.۵x۶.۷۵" فولادی	سایز و جنس رینگ
<b>FUEL TANK</b>			
Material & Capacity (Liter)	Aluminum - 200	آلومینیم - ۲۰۰	جنس و ظرفیت (لیتر)
<b>PERFORMANCE</b>			
Grade ability (%)	30	۳۰	توان یارویی از شیب (%)
Turning radius (m)	7.5	۷.۵	شعاع گردش (متر)
Max. Speed (km/h)	90	۹۰	حداکثر سرعت
<b>OTHER SPECIFICATION</b>			
Lane Departure Warning (LDW) system			سیستم هشدار خروج از خط (LDW)
Player (Radio, USB, AUX, MP5)			سیستم مولتی مدیا (Radio, USB, AUX, MP5)
Air condition system			سیستم تهویه مطبوع
Power window			شیشه بالابر برقی
Automatic headlight			چراغ جلو اتوماتیک
Cruise Control			کروز کنترل
Sleeping space			فضای خواب عقب
Rear and frong fog lamp			چراغ های مه شکن
Central lock			قفل مرکزی

\* ممکن است برخی مشخصات و تجهیزات قید شده در این کاتالوگ در زمان فروش تغییر یافته باشد. در هر صورت ملاک نهایی، مشخصات خودروی آماده تحویل می باشد.